


Übungsabmeldung

Das Modul „Übungsabmeldung“ dient der Abmeldung einzelner Übungen oder der Eingabe einer längeren Absenz.

 Übungsabmeldung

Melden Sie sich für eine Periode ab (WK, Ferien usw.):

Von - Bis Grund

Melden Sie sich für eine Übung ab:

Datum	Zeit	Thema/Dienst	Übungsstoff	Verantwortlich	Aufgebot	Art	Abmelden
24.04.2008	19:15-21:30	2. AS - Übung	Einsatz in die Tiefe	Hptm Jean-Claude Van Damme	Atemschutz	Übung	Abmelden
28.04.2008	19:15-21:30	Kaderübung	Einsatztechnik / Einsatztaktik	Lt Tell Wilhelm	Kader	Übung	Abmelden
05.05.2008	18:45-21:30	Detalldienst	Saugbetrieb: ansaugen ab offenem Gewässer / Detail Maschinistendienst	Hptm Panda Bär	Maschinisten	Übung	Abmelden
19.05.2008	19:15-21:30	Kaderübung	Kleineinsätze	Hptm Siffert Jo	Kader	Übung	Abmelden


1. Nutzen Sie diese Maske für die Eingabe von längeren Absenzen wie WK, Ferien oder Auslandsaufenthalte.
2. Hier können Sie können Sie sich von einzelnen ausgewählten Übungen abmelden.

The screenshot shows the 'Übungsabmeldung' form. At the top, there is a back arrow icon and the title 'Übungsabmeldung'. Below this, the instruction reads: 'Melden Sie sich für eine Periode ab (WK, Ferien usw.):'. The form contains three input fields: 'Von' (start date), '- Bis' (end date), and 'Grund' (reason). The 'Von' field is filled with '25 05 2008', the '- Bis' field with '17 06 2008', and the 'Grund' field with 'WK'. Below these fields is a button labeled 'Abmelden'. Red arrows and boxes highlight the following steps: 3.1 points to the 'Von' field, 3.2 points to the '- Bis' field, 3.3 points to the 'Grund' field, and 3.4 points to the 'Abmelden' button.

3. Um sich für eine längere Zeit abzumelden tragen Sie
 - 3.1. hier bitte das Start- sowie
 - 3.2. das Enddatum ein.
 - 3.3. Tragen Sie einen Grund ein
 - 3.4. und klicken Sie auf ‚Abmelden‘.


The screenshot shows the 'Übungsabmeldung' form. At the top, there is a back arrow icon and the title 'Übungsabmeldung'. Below this, the instruction reads: 'Melden Sie sich für eine Periode ab (WK, Ferien usw.):'. The form contains three input fields: 'Beginnt am' (start date), '- Endet am' (end date), and 'Grund' (reason). The 'Beginnt am' field is filled with 'DD MM YYYY', the '- Endet am' field with 'DD MM YYYY', and the 'Grund' field is empty. Below these fields is a button labeled 'Abmelden'. A confirmation dialog box is displayed above the 'Abmelden' button, containing the text: 'Wollen Sie sich wirklich für folgende Datumsperiode abmelden: 25.5.2008 - 17.6.2008 WK'. The dialog box has two buttons: 'Abmelden' and 'Abbrechen'. A red arrow and box highlight step 3.5, which points to the 'Abmelden' button in the confirmation dialog.

- 3.5. Bestätigen Sie bitte Ihre Abmeldung.

 **Übungsabmeldung**

Melden Sie sich für eine Periode ab (WK, Ferien usw.):

Von - Bis Grund

Von	Bis	Grund	Löschen
25.05.2008	17.06.2008	WK	Löschen 

3.5

3.6. Ihre Abwesenheit wird nun hier aufgeführt und kann per Klick auf ‚Löschen‘ wieder rückgängig gemacht werden.

Melden Sie sich für eine Übung ab:

4



Datum	Zeit	Thema/Dienst	Übungsstoff	Verantwortlich	Aufgebot	Art	Abmelden
24.04.2008	19:15-21:30	2. AS - Übung	Einsatz in die Tiefe	Hptm Jean-Claude Van Damme	Atemschutz	Übung	Abmelden
28.04.2008	19:15-21:30	Kaderübung	Einsatztechnik / Einsatztaktik	Lt Tell Wilhelm	Kader	Übung	Abmelden
05.05.2008	18:45-21:30	Detaildienst	Saugbetrieb: ansaugen ab offenem Gewässer / Detail Maschinistendienst	Hptm Panda Bär	Maschinisten	Übung	Abmelden
19.05.2008	19:15-21:30	Kaderübung	Kleineinsätze	Hptm Siffert Jo	Kader	Übung	Abmelden

4. Um sich für eine ausgewählte Übung abzumelden klicken Sie bitte auf ‚Abmelden‘.

 **Übungsabmeldung**

Hier können Sie sich von der Übung vom 24.04.2008 "2. AS - Übung" abmelden.

Grund der Abmeldung:   **4.1**


Bemerkungen:

Aufgrund der andauernden Regenfälle fahre ich für zwei Tage ins Tessin. Ich werde euch einige Amaretti nach Hause bringen.

4.2

 **4.3**


- 4.1. Wählen Sie aus dem Drop-Down den Grund Ihrer Abwesenheit.
- 4.2. Tragen Sie eine Notiz ein
- 4.3. und klicken Sie bitte auf ‚Abmelden‘.

 Übungsabmeldung

Melden Sie sich für eine Periode ab (WK, Ferien usw.):

Von - Bis Grund
 -

Von	Bis	Grund	Löschen
24.04.2008	24.04.2008	Ferien	Löschen

 4.3

Melden Sie sich für eine Übung ab:

Datum	Zeit	Thema/Dienst	Übungsstoff	Verantwortlich	Aufgebot	Art	Abmelden
24.04.2008	19:15-21:30	2. AS - Übung	Einsatz in die Tiefe	Hptm Jean-Claude Van Damme	Atemschutz	Übung	Abmelden
28.04.2008	19:15-21:30	Kaderübung	Einsatztechnik / Einsatztaktik	Lt Tell Wilhelm	Kader	Übung	Abmelden
05.05.2008	18:45-21:30	Detaildienst	Saugbetrieb: ansaugen ab offenem Gewässer / Detail Maschinistendienst	Hptm Panda Bär	Maschinisten	Übung	Abmelden
19.05.2008	19:15-21:30	Kaderübung	Kleineinsätze	Hptm Siffert Jo	Kader	Übung	Abmelden

4.4. Ihre Abmeldung von der gewählten Übung wird nun hier dargestellt und kann per Klick auf ‚Löschen‘ wieder rückgängig gemacht werden.

Bei Problemen bitte eine Email an info@lodur.ch schicken.